

保安ネットの申請・届出について

2025年2月14日

経済産業省 那覇産業保安監督事務所 保安監督課

目 次

- | | | |
|---|------------|-------|
| 1 | 保安ネットの概要 | P. 2 |
| 2 | 保安ネットの入力画面 | P. 6 |
| 3 | 問い合わせ先 | P. 37 |

1 保安ネットの概要

保安ネットを利用して手続きを電子上で行うことにより、次のようなメリットがあります。



24時間 365日
いつでも
届出・申請が可能

メリット①


窓口開庁時間に関わらず手続きが行えます！



ガイド機能で
らくらく入力

メリット②


手続きに必要な項目は画面上で入力するので
紙媒体時の記載漏れが少なくなります！



再提出も簡単に

メリット③

当所から提出内容の不備の問合せも保安ネット
上で行うので再提出も簡単に行えます！



届出・申請履歴が
簡単に確認

メリット④

手続き履歴や届出受理の状況を確認できるので、紙の控えを保管する必要がありません！

1 保安ネットの概要

保安ネットを利用して手続きを電子上で行うことにより、次のようなメリットがあります。

履歴の確認

提出した届出 / 申請毎に保安ネットの画面の一覧上で受理/審査完了結果が閲覧可能です。過去の届出 / 申請データを利用して新たに届出・申請も行えます。

処理状況の確認

提出した届出 / 申請の処理状況（審査中、受領済、承認済等）を画面上で確認。一覧を印刷することもできます。

受理証明

受理完了後に発行される受理証明は、PDF型式にて複数回ダウンロード・印刷可能です。

受理証明には押印の代わりに経済産業省のロゴが記載されます。



1 保安ネットの概要

保安ネットを利用するためには、「GビズID」というデジタル庁が提供するサービスのアカウント取得が必要になります。GビズIDホームページより、アカウントを作成ください。

GビズIDホームページ

URL(トップページ) : <https://gbiz-id.go.jp/top/>

The screenshot shows the GBizID website interface. At the top, there is a header with the text 'GビズIDを使い始める' and a hamburger menu icon. Below the header, there are two tabs: 'gBizIDの登録' (selected) and '委任申請'. Under the 'gBizIDの登録' tab, there are two main sections. The left section features a blue button labeled 'gBizIDプライム作成' and text below it: 'gBizIDプライムの登録をご希望の方は、上記のボタンから作成してください。'. The right section features a grey button labeled 'gBizIDエントリー作成' and text below it: 'gBizIDエントリーを作成します。上記のボタンから作成して下さい。'. At the bottom of the page, there is a note: '(非対面での印鑑証明書・印鑑登録証明書の入手方法について) gBizIDプライムの発行申請の際に必要な、印鑑証明書・印鑑登録証明書を非対面にて入手する方法についてこちらでご案内します。'

※ GビズIDのマニュアルは以下URLを参考ください

URL : <https://gbiz-id.go.jp/top/manual/manual.html>

1 保安ネットの概要

電気事業法における保安ネットの対象手続きは以下の手続きとなります。

※①～⑥の手続きは、設置者に代わって代行申請者が手続きを行うことが可能です。

保安ネットにおける手続き名	電気事業法における手続き名	関連条文
① 事業用電気工作物の保安規程の届出/変更の届出	<ul style="list-style-type: none">事業用電気工作物の保安規程の届出事業用電気工作物の保安規程の変更の届出	<ul style="list-style-type: none">電気事業法 第42条第1項電気事業法 第42条第2項
② 保安管理業務外部委託承認	<ul style="list-style-type: none">保安管理業務外部委託承認（電気主任技術者の不選任）	<ul style="list-style-type: none">電気事業法 第52条第2項
③ 主任技術者選任又は解任届出	<ul style="list-style-type: none">事業用電気工作物の主任技術者の選任届出事業用電気工作物の主任技術者の解任届出	<ul style="list-style-type: none">電気事業法 第43条第3項前段電気事業法 第43条第3項後段
④ 発電所・蓄電所出力変更報告	<ul style="list-style-type: none">自家用電気工作物設置者の発電所・蓄電所の出力の変更等の報告	<ul style="list-style-type: none">電気関係報告規則 第5条
⑤ 自家用電気工作物廃止報告書	<ul style="list-style-type: none">需要設備の廃止の届出発電所の廃止の届出	<ul style="list-style-type: none">電気関係報告規則 第5条第2号電気関係報告規則 第5条第2号
⑥ ばい煙発生施設廃止報告書	<ul style="list-style-type: none">ばい煙（騒音・振動）発生施設の廃止の届出	<ul style="list-style-type: none">電気関係報告規則 第4条
⑦ 主任技術者兼任承認申請	<ul style="list-style-type: none">事業用電気工作物の主任技術者の兼任承認	<ul style="list-style-type: none">電気事業法 第52条第4項
⑧ 主任技術者選任許可申請	<ul style="list-style-type: none">主任技術者免状の交付を受けていない者を主任技術者とする許可	<ul style="list-style-type: none">電気事業法 第43条第2項
⑨ 小規模事業用電気工作物の基礎情報の届出	<ul style="list-style-type: none">小規模事業用電気工作物を設置する者の届出	<ul style="list-style-type: none">電気事業法施行規則 第57条、第58条
⑩ 小規模事業用電気工作物の使用前自己確認結果の届出	<ul style="list-style-type: none">設置者による事業用電気工作物の自己確認	<ul style="list-style-type: none">電気事業法施行規則 第78条

2 保安ネットの入力画面

保安ネットを利用して手続きを行う際の例や気を付けて頂きたい点を入力画面を用いて説明します。

※注意※





- ▶説明に用いる画像に入力されている内容は、実際の設置者、事業場の情報とは異なります。
- ▶手続きを行う事業場に合わせて、情報の入力を行って下さい。
- ▶保安ネットの操作マニュアルは、下記URLから入手可能です。

URL : https://www.meti.go.jp/policy/safety_security/industrial_safety/hoan-net/

保安ネット操作マニュアル


電子申請：

保安ネットの操作マニュアルです。法令、利用者によって異なりますので、該当するものを参照ください。

- ▶ **電気保安** [保安ネット操作マニュアル（利用者向けパート①）](#)
(PDF形式：4,914KB) 
- ▶ **電気保安** [保安ネット操作マニュアル（利用者向けパート②）](#)
(PDF形式：3,014KB) 
- ▶ **電気保安** [保安ネット操作マニュアル（利用者向けパート③）](#)
(PDF形式：3,092KB) 
- ▶ **電気保安** [保安ネット操作マニュアル（小規模事業用電気工作物）](#)
(PDF形式：5,309KB) 

簡易申請：

簡易申請用の保安ネットの操作マニュアルです。法令、利用者いずれも共通です。

- ▶ **保安共通** [簡易申請用保安ネット操作マニュアル（PDF形式：4,440KB）](#) 

2 保安ネットの入力画面（ログイン手順）



政策について

政策一覧

- [> 経済産業](#)
- [> 対外経済](#)
- [> ものづくり/情報/流通・サービス](#)

審議会・研究会

白書・報告書

法令

予算・税制・財投

政策評価・技術評価

60秒解説

保安ネットポータル

保安ネットとは、産業保安・製品安全関連法令に関する申請手続を窓口まで行かなくてもオンラインで記入・申請・審査状況の確認、交付される通知文書の確認が行えるシステムです。また、2020年6月より電子申請の対象外の法令手続についても申請書類・添付書類をPDFファイルにして保安ネット内の簡易申請フォームから提出ができるようになりました。

※簡易申請フォームから電子申請対象の手続については申請できません。

[保安ネットにログイン](#)

「保安ネットにログイン」をクリックするとログイン画面にアクセスします。

保安ネットのできること

- 24時間365日 いつでも届出・申請が可能
- 入力補助機能でミス無く簡単に入力できる
- 再提出や以前申請した内容の変更手続が簡単にできる
- 届出・申請の履歴および処理状況の確認が簡単にできる
- 承認後の通知文書がネットで閲覧・確認できる



手続きの流れ

申請方法は電子申請と簡易申請の2種類があり、各法令の申請手続をインターネット上で提出する事ができます。

電子申請の場合：

申請フォームから申請情報をすべて記入し、手続を行います。

アカウントの発行・ログイン

電子申請（申請情報入力・
ファイル添付）

受理・審査

審査結果通知

2 保安ネットの入力画面（ログイン手順）

gBizID

発行したgBizIDプライム又はメンバーのアカウントでログインを行います。

🔑 ログイン

アカウントID

パスワード

ログイン

▶ [パスワードを忘れた方はこちら](#)

▶ [アカウントを持っていない方はこちら](#)

※代行手続きを行う場合は、gBizIDプライムの登録が必須です。

2 保安ネットの入力画面（外部委託承認・保安規程）

外部委託承認申請と保安規程（変更）届出の同時提出を例に説明します。

このスクリーンショットは、BizNetの「トップページ」を示しています。左側のナビゲーションメニューには「トップページ」「要対応手続一覧」「新規手続(簡易申請)」「新規手続」「全手続一覧」「全手続一覧(簡易申請)」「お知らせ」「よくある質問」「このサイトについて」があります。右側のメインコンテンツには「重要なお知らせ」のセクションがあり、以下の通知がリストアップされています。

日付	カテゴリー	内容
2020/07/11	液石	gBizエントリーアカウントでの電子届出が可能になりました
2020/07/11	火薬	gBizエントリーアカウントでの電子届出が可能になりました
2020/06/12	電気	電気事業法に基づく手続の電子届出・申請の対象地域を拡大します（2020年6月29日（月）から）
2020/06/01	共通	簡易申請フォーム開始のお知らせ
2020/05/27	製品安全	〈製品安全関連法令で初めてご利用される方へ〉保安ネットの説明動画を公開しました

右側には「> 一覧を見る」のリンクがあります。

下部のテキストボックスには、

保安ネットにログインすると、トップページが表示されます。
トップページには、各種手続きを行うボタン（左側）と重要なお知らせ（右側）が表示されます。

このサイトについて | 利用規約 | プライバシーポリシー | お問い合わせ

経済産業省
Ministry of Economy, Trade and Industry

経済産業省（法人番号 4000012090001） 保安ネット
〒100-8901 東京都千代田区霞が関1-3-1 代表電話 03-3501-1511
Copyright Ministry of Economy, Trade and Industry. All Rights Reserved.

2 保安ネットの入力画面（外部委託承認・保安規程）



トップページ

重要なお知らせ

2020/07/11	液石	gBizエントリーアカウントでの電子届出が可能になりました
2020/07/11	火薬	gBizエントリーアカウントでの電子届出が可能になりました
2020/06/12	電気	電気事業法に基づく手続の電子届出・申請の対象地域を拡大します（2020年6月29日（月）から）
2020/06/01	共通	簡易申請フォーム開始のお知らせ
2020/05/27	製品安全	〈製品安全関連法令で初めてご利用される方へ〉保安ネットの説明動画を公開しました

[一覧を見る](#)

左側の画面から、「新規手続」 → 「電気事業法」の順番でクリックします。

このサイトについて 利用規約 プライバシーポリシー お問い合わせ

経済産業省
Ministry of Economy, Trade and Industry

経済産業省（法人番号 4000012090001） 保安ネット
〒100-8901 東京都千代田区霞が関1-3-1 代表電話 03-3501-1511
Copyright Ministry of Economy, Trade and Industry. All Rights Reserved.

2 保安ネットの入力画面（外部委託承認・保安規程）

手続選択

手続

事業用電気工作物の手続

小規模事業用電気工作物の手続

注：

「小規模事業用電気工作物」とは、下記に該当する電気工作物を指します。

- ・ 太陽電池発電設備：10kW以上50kW未満
- ・ 風力発電設備：20kW未満

白枠の手続を押下すると、次の手続選択が展開します。

保安ネットで手続き可能な一覧が表示されます。
今回は、外部委託承認申請と保安規程の同時手続きを行うため、「事業用電気工作物の手続き」をクリックします。

2 保安ネットの入力画面（外部委託承認・保安規程）

保安ネット

トップページ
要対応手続一覧
新規手続(簡易申請)
新規手続
電気事業法
液化石油ガス法
火薬類取締法
鉱山保安法
ガス事業法
製品安全4法
新規手続(一括登録)
全手続一覧
全手続一覧(簡易申請)

手続選択

手続

- 保安規程の届出/変更の届出のときはこちら
- 主任技術者選任又は解任届出
- 主任技術者兼任承認申請
- 主任技術者選任許可申請
- 保安管理業務外部委託承認と事業用電気工作物の保安規程の届出/変更の届出
- 発電所出力変更
(発電所の一部廃止を含む)
- 発電所廃止報告書
(発電所の全部廃止)

事業用電気工作物の保安規程の届出/変更の届出

保安管理業務外部委託承認と事業用電気工作物の保安規程の届出/変更の届出

保安ネットで手続き可能な一覧が表示されます。
今回は、外部委託承認申請と保安規程の同時手続を行うため、「保安管理業務外部委託承認と事業用電気工作物の保安規程の届出/変更の届出」を押下します。

2 保安ネットの入力画面（外部委託承認・保安規程）

まず初めに「外部委託承認申請」の画面が表示されます。
入力は、「基本情報」、「詳細情報」、「添付書類」の3つに分かれています。
※印は入力必須の項目となります。

- トップページ
- 要対応手続一覧
- 新規手続(簡易申請)
- 新規手続
- 電気事業法
- 液化石油ガス法
- 火薬類取締法
- 鉱山保安法
- ガス事業法
- 製品安全4法
- 新規手続(一括登録)
- 全手続一覧

保安全管理業務外部委託承認 提出前

印刷

基礎情報・詳細情報を入力、添付書類をアップロードし、右下の「確認へ」ボタンを押して確認画面へ進んでください。

基礎情報 詳細情報 添付書類

基礎情報を入力してください。

<p>提出者情報</p> <p>法人番号の有無*</p> <p><input checked="" type="radio"/> 有 <input type="radio"/> 無</p> <p>提出日</p> <p>提出先監督部*</p> <p>(沖縄) 那覇産業保安監i</p> <p>法人番号</p>	<p>設置者情報</p> <p>設置者/みなし設置者の別*</p> <p><input checked="" type="radio"/> 設置者 <input type="radio"/> みなし設置者</p> <p>設置者情報/みなし設置者情報</p> <p>法人番号の有無*</p> <p><input checked="" type="radio"/> 有 <input type="radio"/> 無</p> <p>法人番号*</p> <p>設置者種別*</p> <p>法人</p>
--	---

2 保安ネットの入力画面（外部委託承認・保安規程）

「基本情報」では、「提出者情報」、「設置者情報」を入力します。

保安管理業務外部委託承認 [提出前](#)

[基礎情報](#) [詳細情報](#) [添付書類](#)

基礎情報を入力してください。

提出者情報

法人番号の有無*	<input checked="" type="radio"/> 有 <input type="radio"/> 無
提出日	提出先監督部*
	(沖縄) 那覇産業保安監督事務所長
法人番号	
5360005004071	
法人/個人名称*	
電気保安法人名	
代表者の役職*	
代表取締役	
代表者氏名*	代表者氏名フリガナ
電気 太郎	例：ヤマダ タロウ
郵便番号(ハイフンなし)*	<input type="button" value="郵便番号検索"/> <input type="button" value="クリア"/>
9000006	
都道府県*	
沖縄県	
市区町村以降住所*	
那覇市おもろまち2-1-1	
提出者氏名*	提出者氏名フリガナ*
電気 小太郎	デンキ コタロウ
提出者電話番号(ハイフンなし)*	提出者メールアドレス
0988666474	METI_Digitalization_Kenshu@accenture.com

設置者情報

設置者/みなし設置者の別*	<input checked="" type="radio"/> 設置者 <input type="radio"/> みなし設置者
設置者情報/みなし設置者情報	設置者種別*
法人番号の有無*	<input checked="" type="radio"/> 有 <input type="radio"/> 無
法人番号*	法人情報検索 <input type="button" value="クリア"/>
例：0000000000000	
法人/個人名称*	
例（法人）：株式会社ほあん	
代表者の役職*	
例：代表取締役社長	
代表者氏名*	代表者氏名フリガナ
例：山田 太郎	例：ヤマダ タロウ
郵便番号(ハイフンなし)*	<input type="button" value="郵便番号検索"/> <input type="button" value="クリア"/>
例：1112222	
都道府県*	
選択してください	
市区町村以降住所*	
例：港区0-1-0xxビル	
連絡先電話番号(ハイフンなし)	
例：08011112222	

2 保安ネットの入力画面（外部委託承認・保安規程）

「提出者情報」は、基本的にgBizIDアカウントに基づいた内容が自動で入力されます。

提出者情報

法人番号の有無★
 有 無

提出日

法人番号

法人/個人名称★
電気保安法人名

代表者の役職★
代表取締役

代表者氏名★
電気 太郎

代表者氏名フリガナ
例：ヤマダ タロウ

郵便番号(ハイフンなし)★
9000006

郵便番号検索 クリア

都道府県★
沖縄県

市区町村以降住所★
那覇市おもろまち2-1-1

提出者氏名★
電気 小太郎

提出者氏名フリガナ★
デンキ コタロウ

提出者電話番号(ハイフンなし)★
0988666474

提出者メールアドレス

提出先監督部は必ず
「（沖縄）那覇産業保安監督事務所長」
を選択してください。

※他の監督部長を選択すると
他地域の監督部へ提出されてしまいます。

2 保安ネットの入力画面（外部委託承認・保安規程）

「設置者情報」は、事業場の設置者について入力します。

基礎情報

設置者情報

設置者/みなし設置者の別*

設置者 みなし設置者

設置者情報/みなし設置者情報

法人番号の有無*

有 無

設置者種別*

法人

法人番号*

例：0000000000000

法人情報検索

クリア

法人/個人名称*

例（法人）：株式会社ほあん

代表者の役職*

例：代表取締役社長

代表者氏名*

例：山田 太郎

代表者氏名フリガナ

例：ヤマダ タロウ

郵便番号(ハイフンなし)*

例：1112222

郵便番号検索

クリア

都道府県*

選択してください

市区町村以降住所*

例：港区0-1-0xxビル

連絡先電話番号(ハイフンなし)

例：08011112222

「みなし設置者」の場合は、必要な添付書類があります。

「設置者種別」が「法人」又は「自治体」の場合は、法人番号が必須です。
「個人」の場合は、「法人番号の有無」を「無」にしてください。
「法人番号」は、法人名称から検索ができます。

「法人番号検索」から検索した場合は、法人情報が自動で入力されます。
なお、「代表者の役職」、「代表者氏名」は自動で入力されないことが多いので、提出者が入力をお願いします。

氏名は、姓・名の間には**全角スペース**を入力してください。

2 保安ネットの入力画面（外部委託承認・保安規程）

「事業場情報」は、事業場の名称、所在地等を入力します。

詳細情報

事業場情報

初めて申請する事業場/過去に申請したことのある事業場の別★

初めて申請する事業場

過去に申請したことのある事業場

事業場名

例：ABC事業場

事業場名フリガナ

例：エービーシーギョウジョウ

事業場番号

例：000000

事業場番号が分かる場合は番号を記入ください。また、電気工作物を譲り受けて初めて申請する場合は、「監督部への確認事項」欄にその旨記載ください。電気工作物を譲り受けて初めて申請する場合かつ事業場番号が分からない場合は、譲渡前の設置者名も「監督部への確認事項」欄に記載ください。

郵便番号(ハイフンなし)

例：1112222

郵便番号検索

クリア

都道府県★

選択してください

市区町村以降住所★

例：港区0-1-0xxビル

PCB含有電気工作物の有無

有

無

工事計画対象工作物の有無

有

無

申請者用事業場番号

例：0000000

今回の手続きの提出者が、保安ネットを利用して、同一事業場に関して過去に手続きを行った場合は、「過去に申請したことのある事業場」を選択してください。

「事業場名」は必須の※印が付いていませんが、未入力の場合、エラーが表示されますので、入力をお願いします。

既設事業場の場合、事業場番号を入力してください。

「事業場情報（事業場名や事業場住所）」は、添付書類（委託契約書や点数表）に記載されている内容と一致するように入力してください。

電気事業法施行規則の別表第二、別表第四に該当する設備を有する場合には、「有」にチェックを付けてください。

提出者の組織内で独自に管理している番号をお持ちの場合は任意で入力してください。

2 保安ネットの入力画面（外部委託承認・保安規程）

「電気工作物」は、設備条件の確認、電気工作物の概要を入力します。

詳細情報

電気工作物

設備条件確認書のイロハ要件を満たしていることを
確認済みです

点検頻度フロー図の要件を満たしていることを確認
済みです

絶縁監視装置の有無 *

有 無

無停電の年次点検の有無 *

有 無

発電所情報

発電所の有無 *

有 無

需要設備情報

需要設備の有無 *

有 無

配電線路情報

配電線路の有無 *

有 無

紙申請時の添付書類「設備条件確認書」や「点検フロー図」は不要となり、チェックのみとなっています。

上段は外部委託点検頻度等告示に定める設備条件に該当する場合（点検頻度を隔月や三ヶ月に一回とする場合）にチェックを付けてください。

下段は「太陽光の点検頻度フロー」です。太陽光発電所専用の受変電設備があり、外部委託点検頻度等告示に定める設備条件に該当する場合（受変電設備の点検頻度を隔月～六ヶ月に一回とする場合）、チェックを付けてください。

発電設備、需要設備、配電線路の情報は次のページで説明します。該当する設備が無い場合は、「無」を選択してください。

「電気工作物情報」は、添付書類（委託契約書や点数表）に記載されている内容と一致するように入力してください。

2 保安ネットの入力画面（外部委託承認・保安規程）

「電気工作物」は、設備条件の確認、電気工作物の概要を入力します。

詳細情報

発電所情報

発電所の有無 *

有

無

発電所名称

発電設備名称

発電所の種別 *

太陽電池

受変電設備の有無 *

有

出力(単位:kW) *

200.00

点検頻度 *

3ヶ月に1回

公害区分

対象が存在しません

+ 公害区分を追加



+ 発電所情報を追加

発電所が「有」の場合
(画像は太陽光発電設備の例)

「発電所の種別」から該当する設備を選択してください。

ディーゼルやガスタービン等は「火力」を選択し、「原動機の種別」から該当する機関を選択してください。

「太陽電池」の場合は、他の需要設備等と共用ではない、太陽電池発電設備専用の受変電設備の有無を選択してください。

「点検頻度」は、点検頻度告示に応じた頻度を入力してください。

※発電所情報には、非常用の設備は入力しないこと。「事業場情報」の下に入力する箇所（非常用予備発電装置）があります。

2 保安ネットの入力画面（外部委託承認・保安規程）

「電気工作物」は、設備条件の確認、電気工作物の概要を入力します。

詳細情報

需要設備情報

需要設備の有無 *

有 無

低圧/高圧の別 *

低圧以外の場合

最大電力(単位:kW)

電圧(単位:V) *

6600.00

設備容量(単位:kVA) *

250.00

点検頻度 *

月に1回

需要設備が「有」の場合

低圧の場合の設備容量は、契約設備容量を入力してください。

「点検頻度」は、点検頻度告示に応じた頻度を入力してください。

配電線路情報

配電線路の有無 *

有 無

電圧(単位:V) *

200.00

構外にわたる電線路が無い場合は「無」を選択してください。

2 保安ネットの入力画面（外部委託承認・保安規程）

「委託契約の相手方の基礎情報」は、点検担当者の情報等を入力します。

[詳細情報](#)

委託契約の相手方の基礎情報

法人番号の有無

有 無

提出者情報コピー

クリア

法人の基礎情報

法人情報検索

クリア

法人名称*

電気保安法人名

法人番号*

1234567890123

郵便番号(ハイフンなし)*

9000006

郵便番号検索

クリア

都道府県*

沖縄県

市区町村以降住所*

那覇市おもろまち2-1-1

「委託契約の相手方の基礎情報」は、手続き代行者の場合は、自動で代行者（提出者）の情報が入力されます。入力内容に間違いが無いか確認をお願いします。

画像は、電気保安法人の場合となります。

電気管理技術者の場合は、21ページで説明します。

2 保安ネットの入力画面（外部委託承認・保安規程）

「委託契約の相手方の基礎情報」は、点検担当者の情報等を入力します。

[詳細情報](#)

保安業務担当者

氏名*

例：山田 太郎

氏名フリガナ

例：ヤマダ タロウ

生年月日*

主任技術者免状の種類*

選択してください

管理技術者番号

主任技術者免状の番号*

例：00-A0001

「保安業務担当者」には、事業場の点検を担当する者を入力してください。

※注意点※

主任技術者免状の番号は、全て半角で「2桁-5桁」で入力をお願いします。
例) 「免状記載の番号」→「入力番号」
「9-0001」 → 「09-00001」
「99-E121」 → 「99-E0121」

保安業務従事者

氏名

例：山田 太郎

氏名フリガナ

例：ヤマダ タロウ

生年月日

主任技術者免状の種類

選択してください

管理技術者番号

主任技術者免状の番号

例：00-A0001

担当者情報をコピー

クリア

「保安業務従事者」を設定しない場合は、「担当者情報をコピー」をクリックして、担当者と同じ情報を入力して下さい。

2 保安ネットの入力画面（外部委託承認・保安規程）

「委託契約の相手方の基礎情報」は、点検担当者の情報等を入力します。

詳細情報

委託契約の相手方の基礎情報

法人番号の有無

有 無

提出者情報コピー

クリア

個人の基礎情報

氏名 *

例：山田 太郎

氏名フリガナ

例：ヤマダ タロウ

生年月日 *

主任技術者免状の種類 *

選択してください

主任技術者免状の番号 *

例：00-A0001

管理技術者番号

郵便番号(ハイフンなし) *

例：1112222

郵便番号検索

クリア

都道府県 *

選択してください

市区町村以降住所 *

例：港区0-1-0xxビル

委託契約の相手方が「個人（電気管理技術者）」の場合は、「法人番号の有無」は「無」となります。

「主任技術者免状の番号」は、20ページで説明している入力例を参照ください。

2 保安ネットの入力画面（外部委託承認・保安規程）

「事業場換算値」は、点検担当者の合計換算係数を入力します。

詳細情報

事業場換算値

今回申請分の電気工作物の合計点数 *

今回申請分を含む受託中の全事業場の点数(保安業務担当者・個人) *

今回申請分を含む受託中の全事業場の点数(保安業務従事者) *

点検頻度の詳細情報

法人の場合

- ①事業場に設置されている電気工作物の合計の換算係数
- ②担当者の申請事業場を含めた担当事業場の合計換算係数（33未満）
- ③従事者の指示を受けて点検を行う事業場の合計換算係数

③に該当しない場合は0（ゼロ）を入力してください。

事業場換算値

今回申請分の電気工作物の合計点数 *

今回申請分を含む受託中の全事業場の点数(保安業務担当者・個人) *

点検頻度の詳細情報

個人の場合

- ①事業場に設置されている電気工作物の合計の換算係数
- ②担当者の申請事業場を含めた担当事業場の合計換算係数（33未満）

2 保安ネットの入力画面（外部委託承認・保安規程）

「契約に関する情報」は、契約書に記載の内容を入力します。

詳細情報

契約に関する情報

契約自動更新の有無 *

有 無

契約締結日 *

契約有効開始日 *

契約終了予定日

契約書へ主任技術者制度の解釈及び運用（内規）について記載していることを確認済みです

最後のチェック項目は、必須のチェック項目となります。

2 保安ネットの入力画面（外部委託承認・保安規程）

「委託契約の相手方の執務に関する情報」は、執務に関する説明書の内容を入力します。

委託契約の相手方の執務に関する情報

主たる連絡場所の住所

提出者情報コピー

クリア

郵便番号(ハイフンなし)★

例：1112222

郵便番号検索

クリア

都道府県★

選択してください

市区町村以降住所★

例：港区0-1-0xxビル

主たる連絡場所の住所は、法人であれば、担当者が在籍する営業所等、個人であれば、本人住所となります。

到達時間の情報

主たる連絡場所から事業場までの距離(km)★

主たる連絡場所から事業場までの移動手段★

選択してください

主たる連絡場所から事業場までの到達時間(分)★

例：60



⊕ 移動手段を追加

連絡責任者・連絡方法の情報

連絡責任者の役職名★

例：代表取締役社長

連絡責任者の氏名

例：山田 太郎

連絡責任者の氏名フリガナ

例：ヤマダ タロウ

2 保安ネットの入力画面（外部委託承認・保安規程）

「添付書類」は、保安ネットでの手続きに必須のファイルを添付します。

添付書類

保安管理業務外部委託承認 提出前

印刷

基礎情報・詳細情報を入力、添付書類をアップロードし、右下の「確認へ」ボタンを押して確認画面へ進んでください。

基礎情報 詳細情報 添付書類

必要な添付書類をアップロードしてください

- 保安ネットで初めて申請する場合には、必ず**設置者との関係が分かる資料（提出代行に関する同意書）**を添付してください。（紙申請の実績があったとしても不可）。
- 設置者の代表者より、設置者内の他者に手続きの作成・提出を委任する場合、代表者から手続きに関する権限の委任を受けていることを証明する書類（委任状など）を添付してください。

- 契約書
- 点数表
- 設置者との関係が分かる資料
- みなし設置者として要件をみたしていることの説明書

※保安ネットでの電気事業法における電子申請について設置者との関係性がわかる書類。

※「みなし設置者として要件をみたしていることの説明書」について、初めて提出する場合は説明書を添付してください。

新規追加

ファイル名

対象が存在しません

添付の際は、一度「一時保存」を行う必要があります。
すべての添付が完了したら、下段右側の「確認へ」をクリックして、提出前の最終確認を行います。
入力漏れ等のエラーがある場合は、「確認へ」を押した際にエラー箇所を示す警告が表示されます。

↑上に戻る

閉じる

一時保存

確認へ

2 保安ネットの入力画面（外部委託承認・保安規程）

最終確認の後、提出して下さい。

保安管理業務外部委託承認 (ELE-B-00000770) 提出前

提出日
――
提出先監督部
(沖縄) 那覇産業保安監督事務所長

法人番号
――

法人/個人名称
電気保安法人名

代表者の役職
代表取締役

代表者氏名
電気 太郎

郵便番号(ハイフンなし)
9000006

市区町村以降住所
那覇市おもろまち2-1-1

提出者氏名
電気 小太郎
提出者氏名フリガナ
デンキ コタロウ

提出者電話番号(ハイフンなし)
0988666474
提出者メールアドレス
――

設置者情報/みなし設置者情報

法人番号の有無
有

法人番号
4000012090001

法人/個人名称
経済産業省

代表者の役職
経済産業大臣

代表者氏名
梶山 弘志

郵便番号(ハイフンなし)
1000013

市区町村以降住所
千代田区霞が関1丁目3-1

連絡先電話番号(ハイフンなし)
――

設置者種別
法人

代表者氏名フリガナ
――

都道府県
東京都

監督部への確認事項
――

内容を確認し、入力内容に問題が無ければ、下段右側の「提出」をクリックして提出して下さい。
修正を行う場合は、下段左側の「戻る」をクリックして修正を行って下さい。

閉じる

戻る

取下げ

保存

提出

[↑上に戻る](#)

2 保安ネットの入力画面（外部委託承認・保安規程）

提出後は、続けて「保安規程」の提出を行います。

保安管理業務外部委託承認 (ELE-B-00000770) 審査中

提出ありがとうございます。

閉じる

「事業用電気工作物の保安規程の届出」を続けて入力

完了

「外部委託承認申請」と同時提出で「保安規程（変更）届出」を行います。
「保安規程（変更）届出」の手続きに移るには、赤枠で囲っているボタンをクリックして下さい。

※注意※

この画面で左上の「閉じる」、中央の「完了」はクリックしないようにして下さい。
もし、クリックした場合は、外部委託承認申請からやり直しとなります。

2 保安ネットの入力画面（外部委託承認・保安規程）

保安規程の手続きに進むと、下記の画面が表示されます。
入力は、「基本情報」、「詳細情報」、「添付書類」の3つに分かれています。
なお、外部委託承認申請で入力した「基礎情報」の内容は、引き継がれています。

基礎情報

事業用電気工作物の保安規程の届出 (ELE-A-0000801) 提出済

印刷

基礎情報・詳細情報を入力、添付書類をアップロードし、右下の「確認へ」ボタンを押して確認画面へ進んでください。

基礎情報 詳細情報 添付書類

基礎情報を入力してください。

提出区分

新規/変更の別 *

新規 変更

新設・設置者変更（設変）の場合は【新規】、その他の場合は【変更】を選択し、【監督部への確認事項】欄に詳細情報を記載ください。

例) 新設の場合「新設 ○○年○月○日受電予定」

例) 設置者変更の場合「設置者変更 旧設置者名：○○株式会社 旧事業場名：○○工場」

新設または事業場譲渡（設置者の変更）
の場合は、「新規」を選択ください。
新設・譲渡以外の場合は「変更」を選択
ください

提出者情報

法人番号の有無 *

有 無

提出日

提出先監督部 *

(沖縄) 那覇産業保安監督事務所長

法人番号

法人/個人名称 *

電気保安法人名

代表者の役職 *

代表取締役

設置者情報

設置者/みなし設置者の別 *

設置者 みなし設置者

設置者情報/みなし設置者情報

法人番号の有無 *

有 無

設置者種別 *

法人

法人番号 *

4000012090001

法人情報検索

クリア

法人/個人名称 *

経済産業省

2 保安ネットの入力画面（外部委託承認・保安規程）

続いて「詳細情報」の画面です。

「詳細情報」についても、外部委託承認申請で入力した内容は、保安規程の手続き画面に引き継がれています。

詳細情報

事業用電気工作物の保安規程の届出 (ELE-A-00000801) [提出前](#)

印刷

基礎情報・詳細情報を入力、添付書類をアップロードし、右下の「確認へ」ボタンを押して確認画面へ進んでください。

基礎情報 詳細情報 添付書類

詳細情報を入力してください。

事業場情報

初めて申請する事業場/過去に申請したことのある事業場の別 *

初めて申請する事業場 過去に申請したことのある事業場

事業場名

那覇産業保安監督事務所

事業場名フリガナ

例：エーピーシージギョウジョウ

譲渡された事業場番号

例：000000

郵便番号(ハイフンなし) *

900006

郵便番号検索

クリア

都道府県 *

沖縄県

市区町村以降住所 *

電気工作物情報

発電所情報

発電所の有無 *

有 無

需要設備情報

需要設備の有無 *

有 無

最大電力(単位:kW)

電圧(単位:V) *

6600.00

設備容量(単位:kVA)

250.00

配電線路情報

配電線路の有無 *

有 無

2 保安ネットの入力画面（外部委託承認・保安規程）

詳細情報

「詳細情報」画面の下段です。
附則情報、電気主任技術者関連情報を入力する必要があります。

附則情報

制定年月日 *

総括管理者

例：代表取締役

電気事業法第42条及び同法施行規則第50条の規定に従い、規程を作成したことを確認済みです。

「告示249号」及び「主任技術者制度の解釈及び運用(内規)」に適合していることを確認済みです。

この「附則情報」画面は、保安規程届出の場合の画面です。保安規程変更届出の場合は次ページで説明します。

2つのチェック欄はチェック必須となります。

電気主任技術者関連情報

主任技術者の選任形態 *

選択してください ▾

同時提出された手続

[同時提出された外部委託承認申請はこちら](#)

2 保安ネットの入力画面（外部委託承認・保安規程）

詳細情報

「詳細情報」画面の下段です。
附則情報、電気主任技術者関連情報を入力する必要があります。

附則情報

変更年月日*

総括管理者

例：代表取締役

保安規程変更理由*

選択してください

内容詳細

変更理由を追加

- 電気事業法第42条及び同法施行規則第50条の規定に従い、規程を作成したことを確認済みです。
- 「告示249号」及び「主任技術者制度の解釈及び運用(内規)」に適合していることを確認済みです。

電気主任技術者関連情報

主任技術者の選任形態*

外部委託

同時提出された手続

[同時提出された外部委託承認申請はこちら](#)

この「附則情報」画面は、保安規程変更届出の場合の画面です。「変更年月日」、「保安規程変更理由」を入力します。「内容詳細」には、変更の前後を記載して下さい。文字にすることが難しい場合（図表の変更等）の場合は、書類を添付して下さい。

2つのチェック欄はチェック必須となります。

2 保安ネットの入力画面（外部委託承認・保安規程）

添付書類の添付画面です。

添付書類

事業用電気工作物の保安規程の届出 (ELE-A-00000801) 提出書

印刷

基礎情報・詳細情報を入力、添付書類をアップロードし、右下の「確認へ」ボタンを押して確認画面へ進んでください。

基礎情報 詳細情報 添付書類

必要な添付書類をアップロードしてください。

- 保安規程
- 保安規程変更対象の適用事業場一覧
- みなし設置者として要件をみたしていることの説明書

※「みなし設置者として要件をみたしていることの説明書」について、初めて提出する場合は説明書を添付してください。

新規追加

ファイル名

対象が存在しません

↑上に戻る

閉じる

取下げ

保存

確認へ

保安規程届出の場合は、保安規程の添付が必須です。
保安規程変更届出の場合は、添付が必須な書類はありませんが、前ページで変更内容の詳細を記載できなかった内容は、添付書類にて提出して下さい。

添付する場合は、外部委託承認申請と同様に、一度保存する必要があります。
すべての入力等が完了したら「確認へ」をクリックして下さい。

2 保安ネットの入力画面（外部委託承認・保安規程）

最終確認の後、提出して下さい。

事業用電気工作物の保安規程の届出 (ELE-A-00000801) 提出前

提出日
――
提出先監督部
(沖縄) 那覇産業保安監督事務所長

法人番号

法人/個人名称
電気保安法人名

代表者の役職
代表取締役

代表者氏名
電気 太郎

郵便番号(ハイフンなし)
9000006

市区町村以降住所
那覇市おもろまち2-1-1

提出者氏名
電気 小太郎

提出者電話番号(ハイフンなし)
0988666474

代表者氏名フリガナ

都道府県
沖縄県

提出者氏名フリガナ
デンキ コタロウ

提出者メールアドレス

設置者情報/みなし設置者情報

法人番号の有無
有

法人番号
4000012090001

法人/個人名称
経済産業省

代表者の役職
経済産業大臣

代表者氏名
梶山 弘志

郵便番号(ハイフンなし)
1000013

市区町村以降住所
千代田区霞が関1丁目3-1

連絡先電話番号(ハイフンなし)

設置者種別
法人

代表者氏名フリガナ

都道府県
東京都

監督部への確認事項

――

内容を確認し、問題が無ければ
下段右側の「提出」をクリック
して提出してください。

[↑ 上に戻る](#)

閉じる

戻る

取下げ

保存

提出

2 保安ネットの入力画面（外部委託承認・保安規程）

提出が完了した画面です。

事業用電気工作物の保安規程の届出 (ELE-A-00000801) 仮受付中

提出ありがとうございます。

閉じる

提出完了後は、赤枠の「閉じる」をクリックして下さい。

「閉じる」をクリックすることで、外部委託承認申請と保安規程（変更）届出の手続きは全て完了となります。

この後は、那覇産業保安監督事務所において、審査等を行い、必要に応じて保安ネット上で問合せを行います。

提出内容に問題無し、又は、問合せ等での修正完了した場合は、外部委託承認書が保安ネット上で交付されます。

3 問い合わせ先

保安ネットの利用に関する問い合わせ先の一覧です。

①保安ネットの操作方法、不具合について

▶保安ネット ヘルプデスク

TEL：050-2018-8381 受付時間：平日9時～18時

▶保安ネットポータル

https://www.meti.go.jp/policy/safety_security/industrial_safety/hoan-net/index.html

※保安ネットの操作マニュアル、よくあるご質問が掲載されています。

②電気事業法に関することについて

▶那覇産業保安監督事務所 保安監督課 電力安全係

ホームページ：<https://www.safety-naha.meti.go.jp/denkihoan/index.html>

TEL：098-866-6474、FAX：098-860-1376

③gBizIDについて

▶GビズID ヘルプデスク

TEL：0570-023-797 受付時間：平日9時～17時

gBizIDホームページ：<https://gbiz-id.go.jp/top/>

アカウントの申請方法等の情報も掲載されています。